

Zanzariera a battente large

Battente

Large 2 Ante

LARGE
2 ANTE

Nome del
Prodotto

Cod. Prodotto 9011002



Zanzariera in alluminio a battente. Chiusura centrale o asimmetrica con magneti, doppio pomello. Personalizzabile con battitacco e passagatto, rete in alluminio o inox.

Caratteristiche

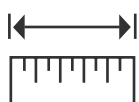
Porta-rete 38x37 mm
Traverso 41x26 mm H 900 mm da terra
Telaio 39x36 mm su tre lati
Compensatore 30x10 mm
Angoli con taglio a 45°
Squadretta di giunzione interna
Rete in fibra di vetro antracite

Movimentazione

Manuale
Battuta di chiusura con magneti
Pomello interno/esterno

Applicazione

Vano con profilo compensatore e telaio

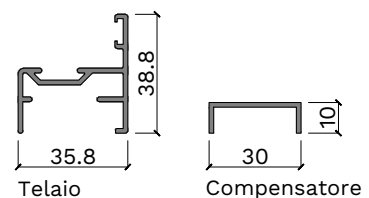
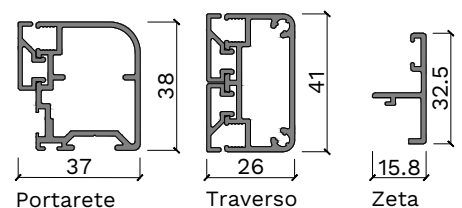
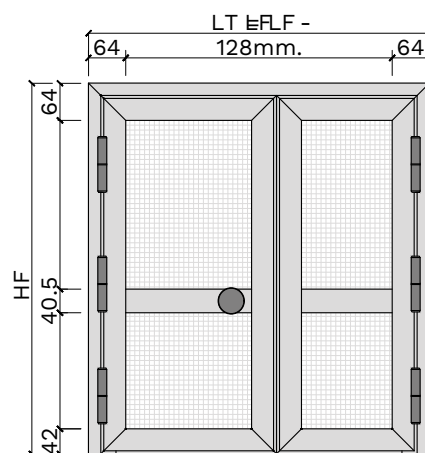


Larghezza

Da 1200 a 2200 mm

Altezza

Da 1400 a 3000 mm





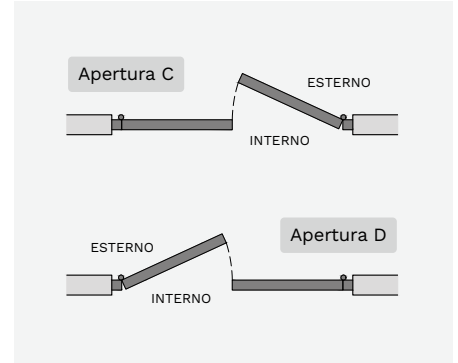
Posa
in Vano



Movimentazione
Manuale

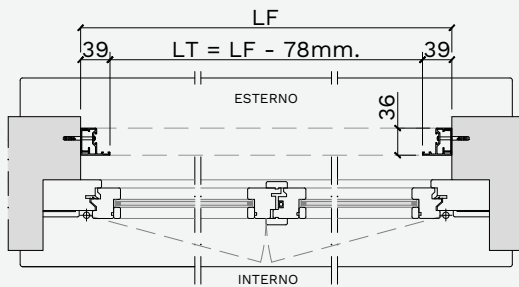


Apertura
a Battente



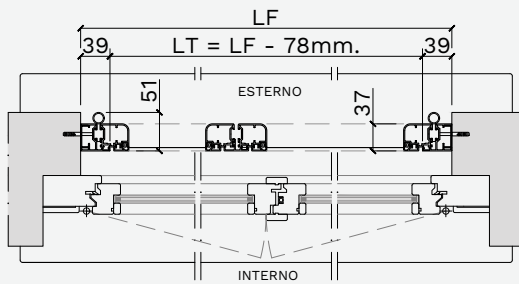
Pomello in tecnopolimero

Tipologia di apertura



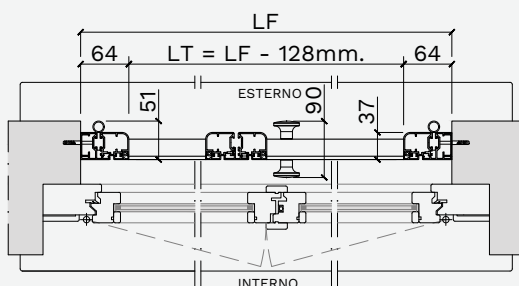
Applicazione vano
profilo compensatore
e telaio

Standard



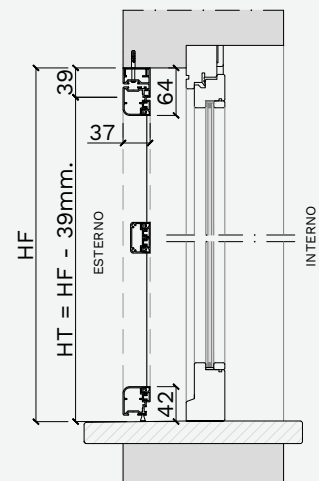
Applicazione vano
con profilo compensatore
e telaio

Standard



Ingombro prodotto

Standard



Applicazione vano

Standard

Opzioni

Apertura asimmetrica

Molla di richiamo per chiusura dell'anta

Battitacco in tinta H 260 mm

Passagatto 165x174 mm (marrone o bianco) con battitacco
in tinta H 260 mm

Forma irregolare

Telaio su quattro lati

Rete in fibra di vetro grigia

Rete rinforzata antracite o grigia

Rete in alluminio antracite

Rete in acciaio inox 316 grigia

Rete ProEco antracite per detrazione fiscale

Plexiglass in sostituzione alla rete

Finiture profili a pag. 24